GV-5271SE-C-HQ Rev.4.2 (AB12151)

En série
Le modèle est disponible en série et à long terme.





Spécification

Capteur

Type de capteur	CMOS Couleur
Mode d'obturateur	Global
Caractéristique du capteur	Linéaire
Méthode de lecture du capteur	Progressive scan
Classe de pixels	3 MP
Résolution	3,19 Mpx
Résolution (h x v)	2064 x 1544 Pixel
Rapport hauteur/largeur	4:3
CAN	12 bit
Profondeur des couleurs (caméra)	12 bit
Classe de capteur optique	1/1,8"
Surface optique	7,121 mm x 5,327 mm
Diagonale du capteur optique	8,89 mm (1/1,8")
Taille de pixel	3,45 µm
Déplacement des microlentilles	0.00
Fabricant	Sony
Désignation du capteur	IMX265LQR-C
Amplification (complet/RVB)	24x/4x
AOI (zone d'intérêt) horizontale	Même fréquence d'image
AOI (zone d'intérêt) verticale	Augmente la fréquence d'image
AOI (zone d'intérêt) largeur d'image / pas	264 / 8
AOI (zone d'intérêt) hauteur d'image / pas	2 / 2
AOI (zone d'intérêt) trame de position (horizontale/verticale)	8 / 2
Compartimentage horizontal	Même fréquence d'image
Compartimentage vertical	Même fréquence d'image
Méthode de Compartimentage	M/C automatique
Facteur de Compartimentage	2 / 4 / 8
Sous-échantillonnage horizontal	Même fréquence d'image
Sous-échantillonnage vertical	Même fréquence d'image
Méthode de sous-échantillonnage	M/C automatique
Facteur de sous-échantillonnage	2, 4, 8

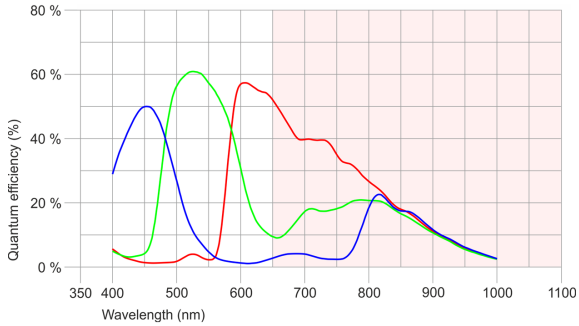

IDS Imaging Development Systems GmbH
Dimbacher Str. 10 · 74182 Obersulm · Allemagne · Tél +49 7134 96196-0 · E-mail info@ids-imaging.com

Modèle

Fréquence d'image mode Freerun (en mode 8 bits)	37 fps
Fréquence d'image du déclencheur (continu)	37 fps
Fréquence d'image du déclencheur (maximale)	40 fps
Temps d'exposition (minimal - maximal)	0,030 ms - 2000 ms
Exposition longue (maximale)	90000 ms
Consommation	1,7 W - 3,1 W
Mémoire d'images	128 MB

Conditions ambiantes

Les valeurs de température indiquées ci-dessous se réfèrent à la température externe du boîtier de la caméra. Pour les versions PCB, se référer aux différents conseils de la documentation correspondante.

Température de l'appareil pendant le fonctionnement	0 °C - 55 °C / 32 °F - 131 °F
Température de l'appareil pendant le stockage	-20 °C - 60 °C / -4 °F - 140 °F
Humidité de l'air (relative, sans condensation)	20 % - 80 %

Connexions

Port interfaces	GigE RJ45
Connexion E/S	Fiche Hirose 8 pôles (HR25-7TR-8PA(73))
Alimentation en tension	12 V-24 V ou PoE

Affectation des broches / connexion E/S

1	Masse (GND)
2	Sortie flash, avec coupleur optoélectronique (-) - Line 1
3	General Purpose I/O (GPIO) 1 - Line 2
4	Entrée déclencheur, avec coupleur optoélectronique (-) - Line 0
5	Sortie flash, avec coupleur optoélectronique (+) - Line 1
6	General Purpose I/O (GPIO) 2
7	Entrée déclencheur, avec coupleur optoélectronique (+) - Line 0
8	Entrée tension d'alimentation (VCC) 12-24 V DC

Forme

Raccord de l'objectif	Monture C
Indice de protection	-
Dimensions H/W/L	34,0 mm x 44,0 mm x 35,0 mm
Poids	63 g

Features

Image Acquisition	Freerun	✓
	Software trigger	✓
	Hardware trigger	✓
	Trigger controlled exposure	✓
	Denoiser	✓
	Long exposure	✓
	Line scan	✓
	Line scan highspeed	-
Flashing	Flashing	✓
	PWM flashing	✓

IDS Imaging Development Systems GmbH
Dimbacher Str. 10 · 74182 Obersulm · Allemagne · Tél +49 7134 96196-0 · E-mail info@ids-imaging.com

Image Adjustments	Auto exposure	✓
	Auto gain	✓
	Auto whitebalance	✓
	Color correction	✓
	Gamma	✓
	LUT	✓
	Mirror/flip	-

On-board Image Processing	Pixel formats	Mono8 BayerRG8 BayerRG10 BayerRG10p BayerRG12 BayerRG12p BGR8 RGB8 BGR10p32 RGB10p32
	Region of interest	✓
	Decimation (FPGA)	✓
	Decimation (Sensor)	-
	Binning (FPGA)	✓
	Binning (Sensor)	-

Others	IP settings	✓
	Bandwidth management	✓
	Chunks	✓
	Sequencer	✓
	PTP	✓
	Firmware update	✓
	1st supported firmware version	2.10

IDS Imaging Development Systems GmbH
Dimbacher Str. 10 · 74182 Obersulm · Allemagne · Tél +49 7134 96196-0 · E-mail info@ids-imaging.com